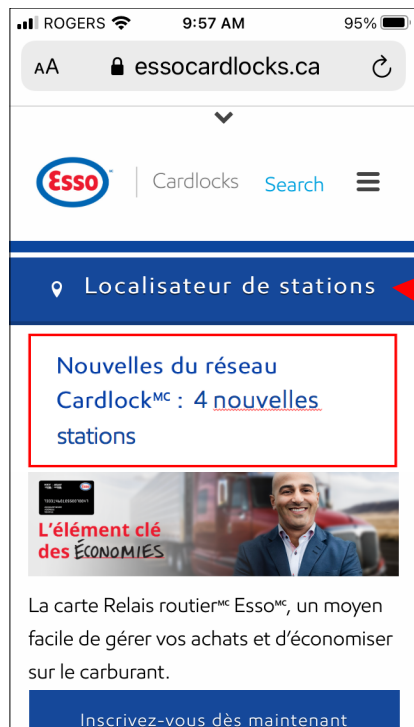


# Comment appeler une station commerciale Cardlock Esso directement depuis votre téléphone cellulaire – en quatre étapes faciles

1. Ouvrez [essocardlocks.ca](http://essocardlocks.ca) sur votre téléphone et cliquez sur « Localisateur de stations ».



Appuyez ici sur « Localisateur de stations ».

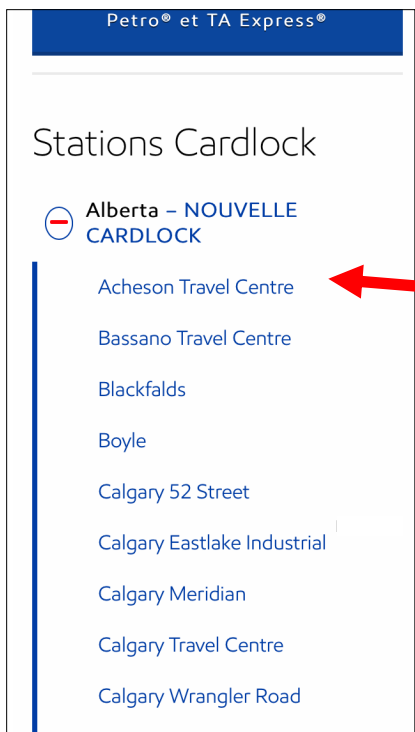
2. Faites défiler jusqu'à la liste des stations Cardlocks individuelles, par province.



Faites défiler jusqu'à votre province choisie, puis appuyez sur le signe + à gauche du nom de la province.

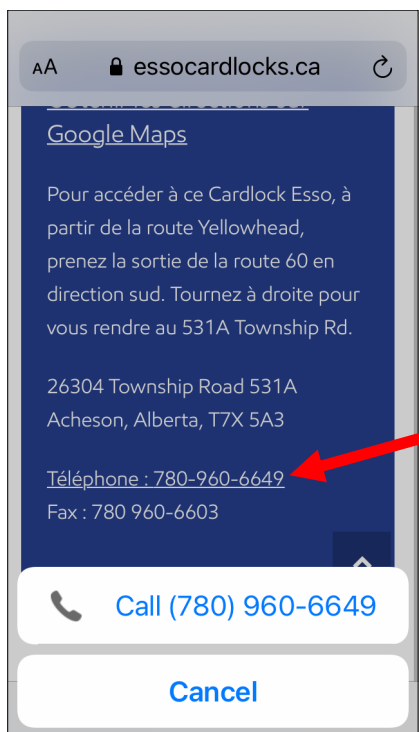
Appeler une station commerciale Cardlock<sup>MC</sup> Esso<sup>MC</sup> depuis votre telephone cellulaire

**3. Sélectionnez la station Cardlock spécifique que vous souhaitez appeler.**



**Appuyez sur la station Cardlock spécifique que vous souhaitez appeler.**

**4. Faites défiler jusqu'au numéro de téléphone de Cardlock (souligné) et appuyez dessus, ce qui ouvre une fenêtre sur laquelle vous pouvez appuyer pour appeler le site.**



**Appuyez sur le numéro de téléphone souligné dans la zone bleue – votre téléphone vous demandera alors de passer l'appel.**

